

Tornillo autotaladrante EJOT® JT3-WD-6-5,5



Rango de aplicación

- > Tornillo especial para fijar madera a subestructuras de acero.

Características

- > Acero inoxidable A2 con punta cementada.
- > Las alas agrandan el taladro en la madera con mayor diámetro que la rosca.
- > Las alas previenen que se frene el tornillo y los posibles daños a la punta de taladro o las partes a ensamblar.

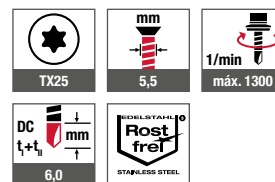
Nota

Para asegurar el desprendimiento de las alas, el espesor del acero de la subestructura debe ser al menos de 2,0 mm.

Aplicaciones





Especificaciones técnicas



Referencias cruzadas

Punta hexalobular TX
Porta puntas
Atornilladora ASCS 6.3



Descripción	Longitud [mm]	Diámetro [mm]	Espesor fijación [mm]	Uds/caja	Nº de artículo
JT3-WD-6-5,5x45-R	45	5,5	0 - 26	500	7 382 195 301
JT3-WD-6-5,5x65-R	65	5,5	0 - 46	500	7 382 194 301