

DEKTITE® Soaker



Rango de aplicación

- > Para impermeabilización de grandes aberturas para entrada de tubos.

Incluido en la entrega

- 1 Tapajuntas para tubos.
- 1 Cartucho de sellante EJOPLAST.
- 1 Set de tornillos autotaladrantes.

Beneficios

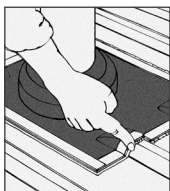
- > Una base grande asegura un posicionamiento óptimo.
- > Seguro y fácil de instalar.
- > Sella la cubierta y el tubo en un solo paso.
- > Previene retenciones de agua de lluvia.

Nota

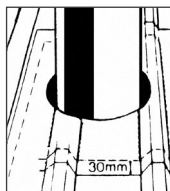
No usar en superficies pulidas. Altura máx. chapa = 45 (mm).



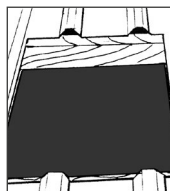
1. Ajustar DEKTITE® al tubo.



2. Ajustar DEKTITE® a la chapa perfilada y marcar.



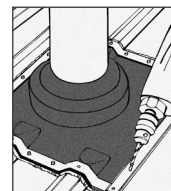
3. Marcar la línea exterior del DEKTITE® en la cubierta. Retirar el DEKTITE® y marcar una franja extra de 30 mm.



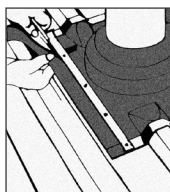
4. Cortar y retirar la cubierta dentro del área marcada a 30 mm. Limar los bordes afilados. Pueden instalarse soportes de madera para sujetar el tejido donde los refuerzos de la chapa se han eliminado.



5. Aplicar sellante y ajustar el DEKTITE® con precisión a la chapa perfilada.



6. Fijar primero en las cimas del perfil, empezando por los centros de los cuadros lados. Seguir hacia los extremos.



7. Usar las tiras metálicas suministradas para sellar los bordes solapados. Cortar lados sobrantes.

Descripción	Para diámetro de tubo [mm]	Base [mm]	Inclinación cubierta [°]	Contenido de cartucho [ml]	Contenido tornillo [uds]	Uds/caja	Nº de artículo
DF 602	75 - 155	410 x 360	0 - 60	80	30	1	8 206 024 704
DF 603	114 - 254	485 x 460	0 - 60	80	36	1	8 206 034 704
DF 605	254 - 406	708 x 635	0 - 60	310	52	1	8 206 054 704
DF 606	380 - 610	1006 x 905	0 - 60	310	96	1	8 206 064 704